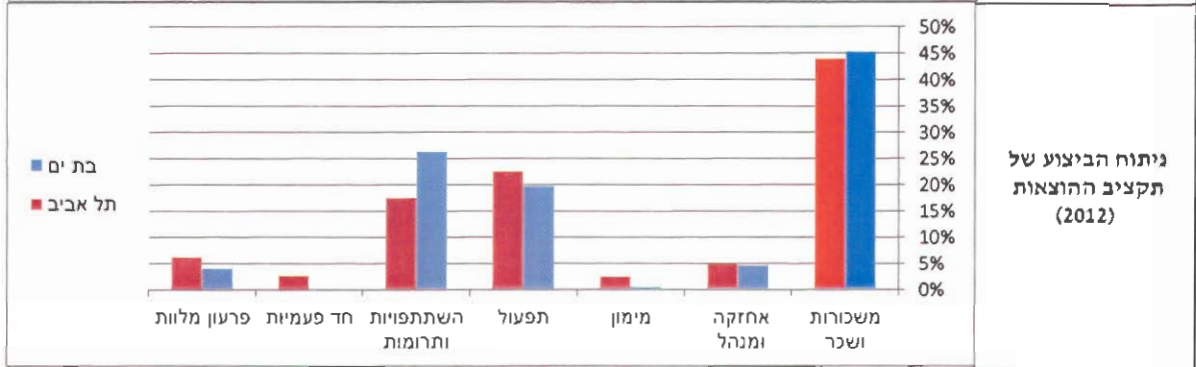
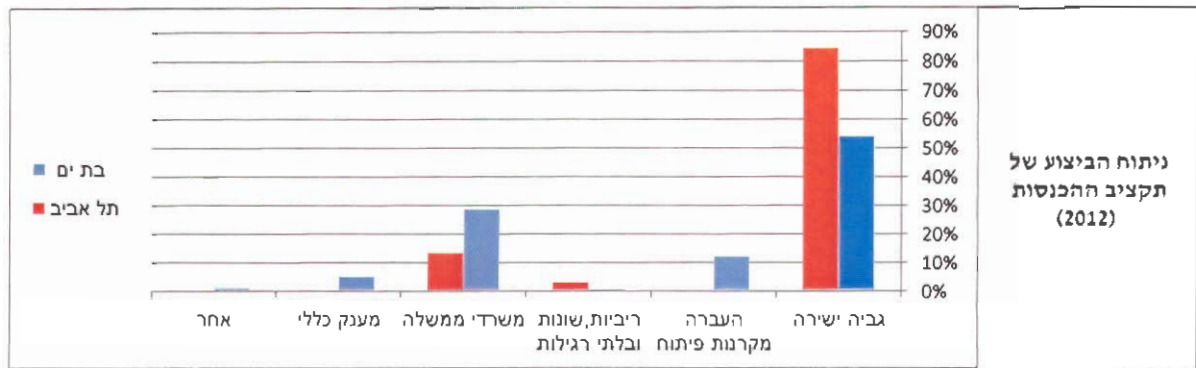
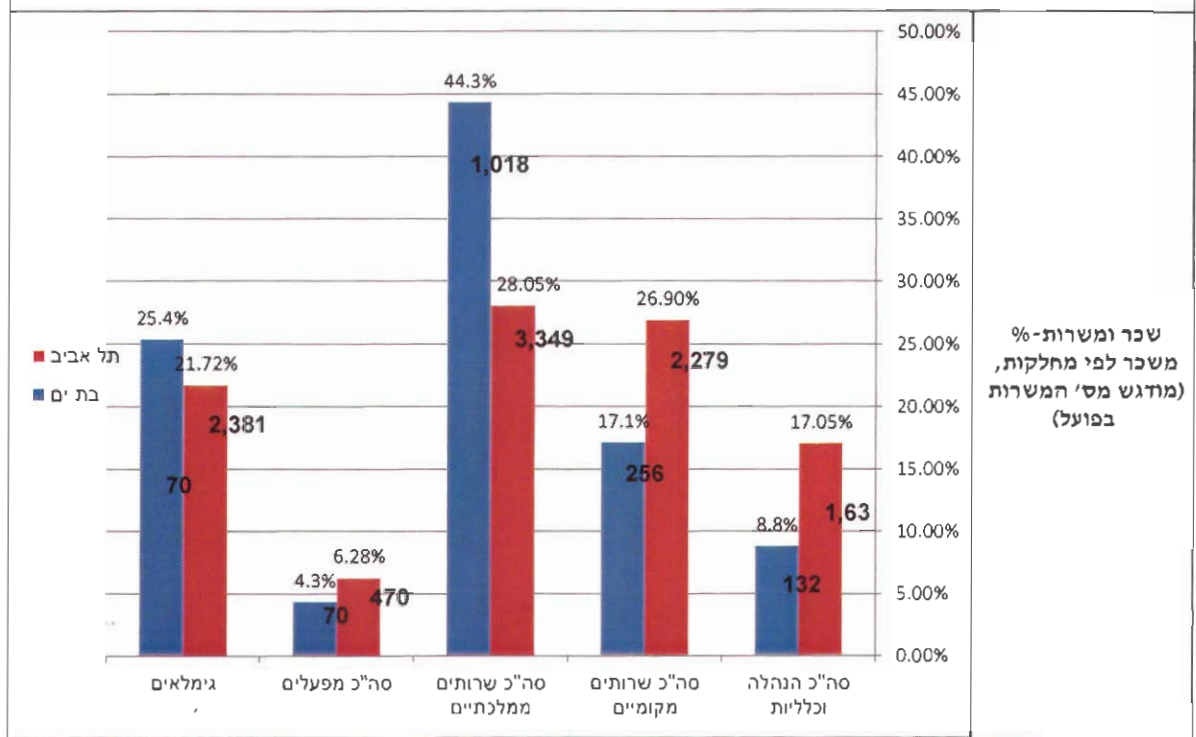


הפרמטר	בת ים	תל אביב	הערות																																			
אוכלוסייה (אוקטובר 2013)	157,459	502,207																																				
מס' בתי אב	50,246	197,881																																				
דירוג סוציאקונומי	5	8																																				
מענק איזון	37,435	0																																				
שטחים עסקיים (באלפי מ"ר)	825	14,479																																				
נתונים אדות חרכב הארנונה המחויבת.																																						
שטחים עסקיים 5) סיווגים)משוקלל לנפש	0.33	2.03																																				
הכנסה מארנונה עסקית לנפש בשייח.	779	4,362																																				
התיחסות תקציבית																																						
<p>שיעור חיובי הארנונה השונים מסך החיוב (בסוגריים הפער בתעריף המשוקלל). (2013)</p> <table border="1"> <thead> <tr> <th>קטגוריה</th> <th>תל אביב (%)</th> <th>תל אביב (ערך)</th> <th>בת ים (%)</th> <th>בת ים (ערך)</th> </tr> </thead> <tbody> <tr> <td>מוסדות/מבנים</td> <td>7%</td> <td>104</td> <td>2%</td> <td>91</td> </tr> <tr> <td>מלונות</td> <td>2%</td> <td>99</td> <td>0%</td> <td>76</td> </tr> <tr> <td>בנקים/ביטוח</td> <td>11%</td> <td>761</td> <td>3%</td> <td>1,264</td> </tr> <tr> <td>עסקים אחר</td> <td>46%</td> <td>284</td> <td>17%</td> <td>285</td> </tr> <tr> <td>תעשייה</td> <td>5%</td> <td>113</td> <td>9%</td> <td>147</td> </tr> <tr> <td>מגורים</td> <td>24%</td> <td>46</td> <td>64%</td> <td>56</td> </tr> </tbody> </table>				קטגוריה	תל אביב (%)	תל אביב (ערך)	בת ים (%)	בת ים (ערך)	מוסדות/מבנים	7%	104	2%	91	מלונות	2%	99	0%	76	בנקים/ביטוח	11%	761	3%	1,264	עסקים אחר	46%	284	17%	285	תעשייה	5%	113	9%	147	מגורים	24%	46	64%	56
קטגוריה	תל אביב (%)	תל אביב (ערך)	בת ים (%)	בת ים (ערך)																																		
מוסדות/מבנים	7%	104	2%	91																																		
מלונות	2%	99	0%	76																																		
בנקים/ביטוח	11%	761	3%	1,264																																		
עסקים אחר	46%	284	17%	285																																		
תעשייה	5%	113	9%	147																																		
מגורים	24%	46	64%	56																																		



שכר ומשרות



משרות מוניציפליות ל- 1000 תושב	3.09	8.69	איחוד בינהם סביר שיביא לביטולי משרות, בשל שיעור המשרות המוניציפליות לתושב בתל אביב, ויצריך הערכות לתשלום הוצאות פרישה.
היקף תחוב			
1 גרעון נצבר בתקציב הרגיל (% מתקציב הכנסות).	92,652 (12.5%)	435,357 (10.9%)	שיעור הגרעון המאוחד מתקציב רגיל הינו 11.1% מתקציב.
2. עומס מלוות באלשי"ח	204 (27%)	1,230,674 (31%)	שיעור עומס המלוות המאוחד אינו משנה באופן מיוחד את מצבם של העיריות ועומד כ-30%.
			סיכום: אינו שינוי מהותי בהיקף ההתחייבויות למימון הגרעון.
% סבסוד חינוך	29%	63%	שיעור האוכלוסיה בגילאי 0-18 זהה בשני העיריות לפיכך תושבי בת ים צפויים להנות מסבסוד חינוך גבוה יותר, עייח קיטון בסבסוד החינוך של תושבי ת"א שעדיין צפוי להיות גבוה יותר מהמקבץ ומהממוצע הארצי.
% סבסוד רווחה	26%	36%	עיון בנתוני הדירוג הסוציאקונומי של עיריית בת ים ושיעור התושבים מהאוכלוסיה מעל גיל 65 (בבת ים 4% יותר), מעלה כי שיעור הזכאים לתמיכת רווחה בבת ים גבוה יותר, לכן סביר להניח שתושבי בת ים יהנו מהחיבור עם תל אביב.
הכנסות מהיטלי פיתוח.	7.7 מלשי"ח	3.5 מיליארד	פער עצום זה יהווה מנוף לחשקעות בפיתוח בעיריית בת ים

ינתוני מבוקר 2012